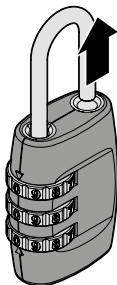


## Zahlschloss einstellen



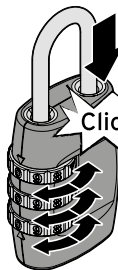
Dieses Schloss ist kein TSA Sicherheitsschloss und kann vom Zoll nicht zerstörungsfrei geöffnet werden.

### Schloss öffnen

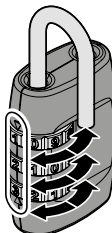


Beim Kauf ist das Schloss auf **000** eingestellt.

### Schloss schließen



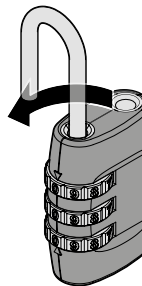
Click!



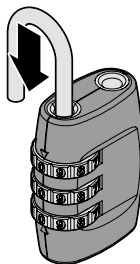
Wenn Sie nun die Zahlen verstellen, lässt sich der Öffner nicht mehr hineindrücken.

### Zum Einstellen auf eine andere Zahlen-Kombination gehen Sie wie folgt vor:

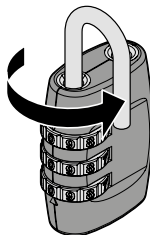
1. Stellen Sie die vorgegebene Kombination ein.



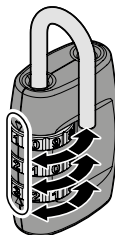
2. Drehen Sie den Bügel um 90° gegen den Uhrzeigersinn.



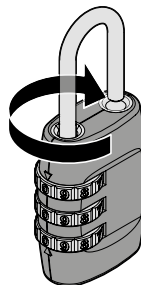
3. Drücken Sie den Bügel nach unten ...



4. ... und drehen Sie den gedrückten Bügel weiter gegen den Uhrzeigersinn bis zum Anschlag.



5. Stellen Sie die neue Zahlen-Kombination ein.



6. Drehen Sie den Bügel zurück auf die Ausgangsposition. Er springt dabei automatisch wieder nach oben.

Prüfen Sie die Funktion: Der Bügel muss sich jetzt in das Schloss hineindrücken lassen.

▷ Um später eine andere Kombination einzustellen, wiederholen Sie die Schritte 1. bis 6., ausgehend von der zuletzt gewählten Zahlen-Kombination.